

# 赤峰学院奖助学系统

**V1.0**

# 用户手册

(学生版)

## 目录

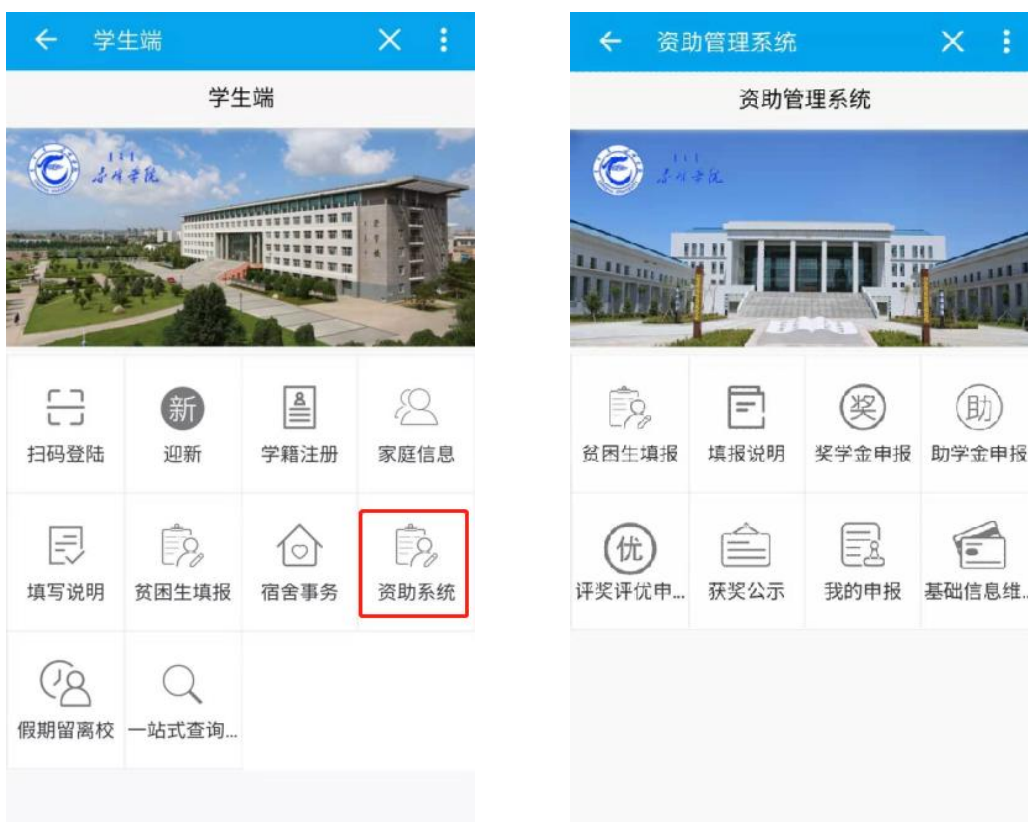
第一章 学生奖助学金手机端操作 .....	3
1.1 资助系统进入 .....	3
1.2 银行卡维护 .....	3
1.3 填报说明 .....	4
1.4 奖学金申报 .....	5
1.5 助学金申报 .....	5
1.6 我的申报 .....	6
1.7 获奖公示 .....	6
第二章 联系我们 .....	7

# 第一章 学生奖助学金手机端操作

学生可通过易班 APP 完成银行卡维护，奖学金、助学金的申报，查看个人申报信息，查看获奖公示等。

## 1.1 资助系统进入

学生打开手机易班 APP，进入“学生端”应用，点击“资助系统”，跳转到资助系统页面，如下图：



## 1.2 银行卡号及基础信息维护

学生在申报奖助学金之前必须完善个人银行卡信息，点击“基础信息维护”，正确填写个人银行卡号，选择户口性质，填写其他各项信息，点击“保存”按钮，完成个人银行卡及基础信息维护。

明于室的及取。本年度新生可个用填与成硕守信息。

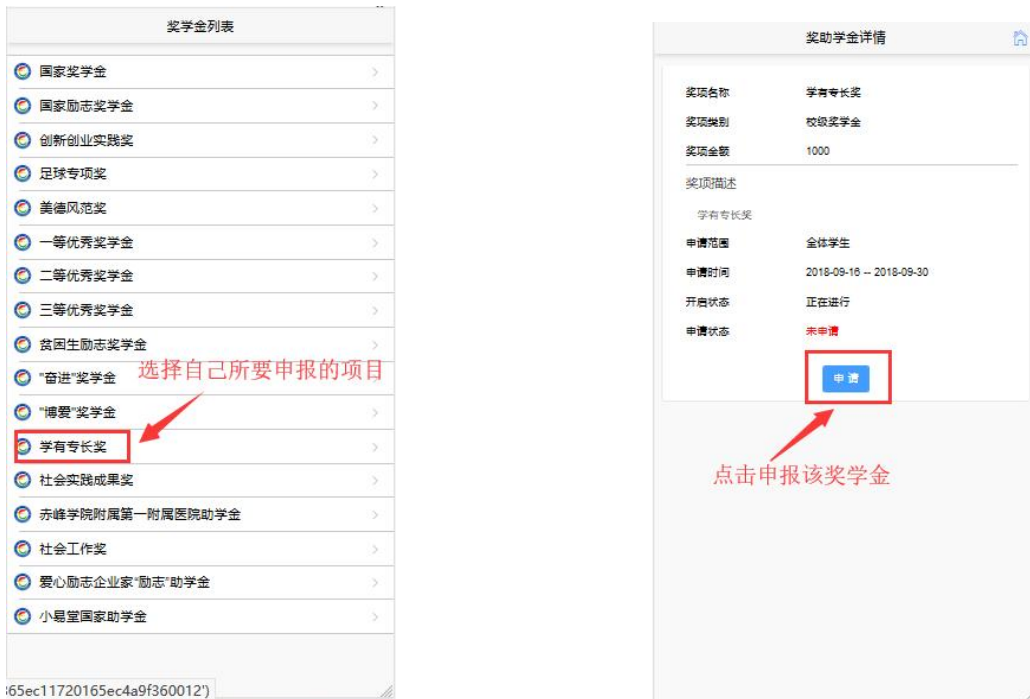
姓名	<input type="text"/>
开户行	中国建设银行
银行卡号	<input type="text"/>
家庭户口	<input type="text"/>
家庭人口数	请输入家庭人口数
成绩排名总人数	请输入成绩排名总人数
成绩排名名次	请输入成绩排名名次
必修课及格门数	请输入必修课及格门数
必修课门数	请输入必修课门数
综合考评排名名次	请输入综合考评排名名次
综合考评排名总人数	请输入综合考评排名总人数
是否参加过公益活动	请选择
优秀门数	申请国励填写
良好门数	申请国励填写
中等门数	申请国励填写
及格门数	申请国励填写

### 1.3 填报说明

点击“填报说明”查看申报奖助学金的具体条件及说明等信息。

## 1.4 奖学金申报

点击“奖学金申报”进入奖学金列表页面，选择自己所要申报的奖学金项目，进入该奖学金项目申报页面，点击“申请”，申报该奖学金。



认真填写申请该奖项的申请理由，填写完成后点击“下一步”，填写本人曾经获奖经历，点击申请，完成该奖学金的申报，等待老师审核。



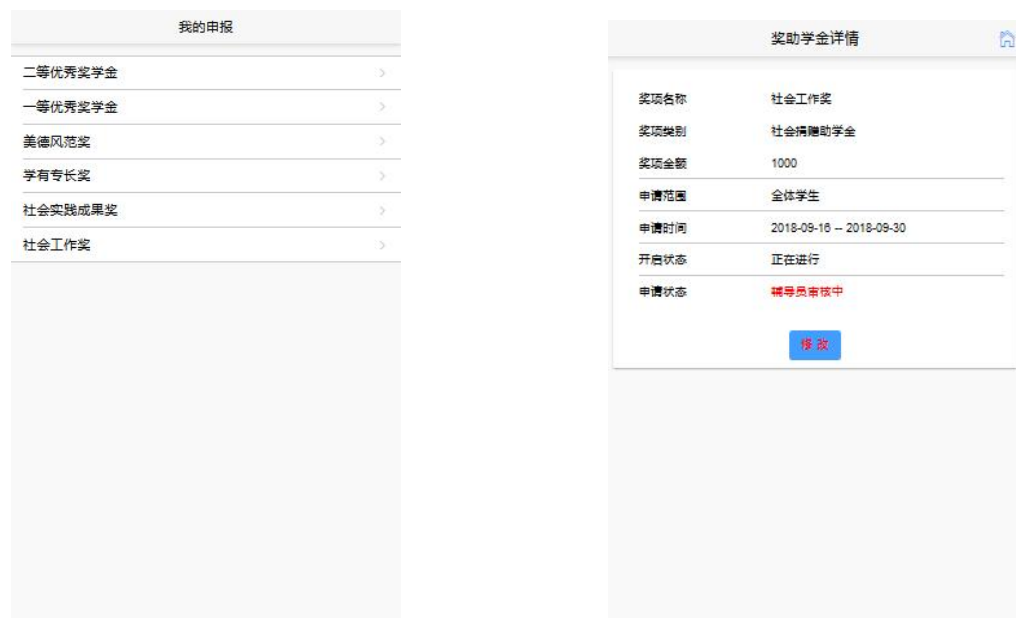
## 1.5 助学金申报

点击“助学金申报”进入助学金列表页面，选择自己所要申报的助学金项目，

进入该助学金项目申报页面，点击“申请”，申报该助学金。具体申报流程与上文“奖学金申报”流程一致。

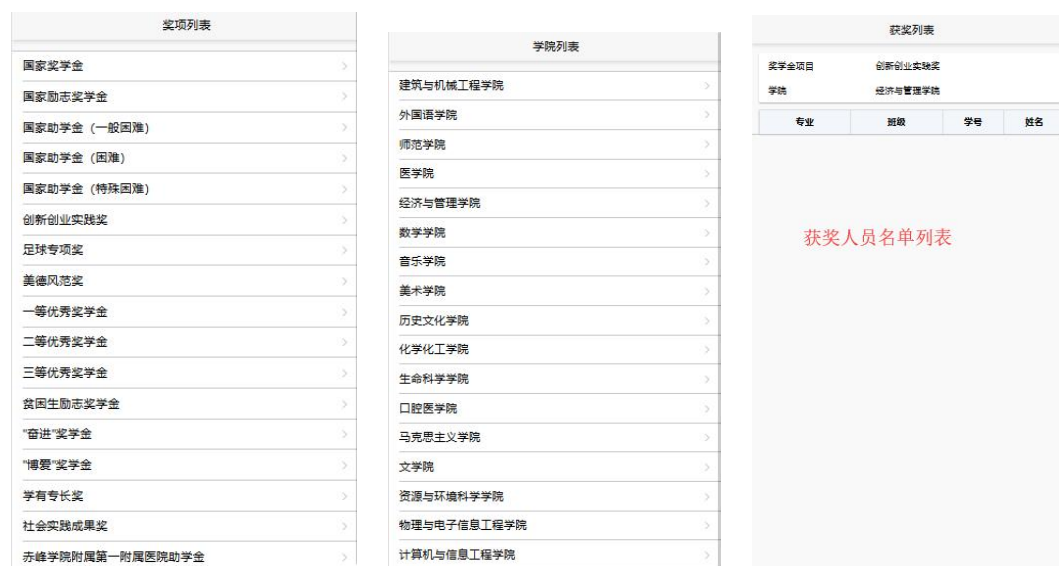
## 1.6 我的申报

点击“我的申报”查看个人申报的奖项列表和具体奖项详细信息及审核进度。



## 1.7 获奖公示

点击“获奖公示”，查看各奖项、各学院的获奖人员名单。



## 第二章 联系我们

各位同学、教师，系统使用过程中遇到的操作问题请联系我们进行解答。为了方便贵学院的售后服务有效进行，我们设立了 QQ 群，有问题请进群咨询，我们有售后服务人员为您服务：

**QQ 群：698118201**



资助系统使用咨询

扫一扫二维码，加入群聊。